

阿
根
廷

中
国



Instituto de Estrategia Internacional

En Cont@cto CHINA

Nº 212, abril 2026

Cambios regulatorios en China

En marzo y abril de 2026 se produjeron modificaciones importantes en el marco regulatorio de China para el comercio y la inversión. A principios de marzo, entró en vigor el texto revisado de la Ley de Comercio Exterior de China y en abril el Consejo de Estado emitió el “Reglamento sobre la Seguridad de las Cadenas Industriales y de Suministro” y el “Reglamento sobre la Lucha contra la Jurisdicción Extranjera Indebida de Carácter Extraterritorial”... Pág. 1

En este número:

Cambios regulatorios en China
Inversiones de China en América Latina
Competencia estratégica en IA
Indicadores económicos
Novedades bilaterales
Argentina-China: comercio bilateral
Noticias breves

Contenidos

Cambios regulatorios en China	1
Inversiones de China en América Latina	4
Competencia estratégica en IA	11
Indicadores económicos	17
Novedades bilaterales	23
Argentina-China: comercio bilateral	29
Noticias breves	32

En Cont@cto CHINA
Título de Marca: 2.364.931
Observatorio China

Editora: Sofía E. Mantilla

Cambios regulatorios en China

En marzo y abril de 2026 se produjeron modificaciones importantes en el marco regulatorio de China para el comercio y la inversión. A principios de marzo, entró en vigor el texto revisado de la Ley de Comercio Exterior, la actualización más significativa desde el ingreso de China a la Organización Mundial del Comercio. A su vez, en abril el Consejo de Estado emitió el “Reglamento sobre la Seguridad de las Cadenas Industriales y de Suministro” y el “Reglamento sobre la Lucha contra la Jurisdicción Extranjera Indebida de Carácter Extraterritorial”, instrumentos que reflejan las tensiones crecientes en el contexto internacional y crean un abordaje más integral para responder a ellas.

Entrada en vigor del texto revisado de la Ley de Comercio Exterior

El 1º de marzo de 2026 entró en vigor la Ley de Comercio Exterior revisada de China.¹ Es la actualización más significativa desde la versión anterior que data de 2004 y que se había formulado en el marco del ingreso de China a la Organización Mundial del Comercio.

La versión revisada establece que uno de los objetivos principales de la Ley es “salvaguardar la soberanía nacional, la seguridad y los intereses de desarrollo” de China. A su vez, dice que el “comercio exterior deberá estar orientado a servir al desarrollo económico y social del país y a promover la construcción de una nación comercial fuerte”.

El texto pasa de 69 artículos a 83, y los cambios en el contenido reflejan el contexto de tensiones comerciales globales, el creciente foco en la seguridad nacional, el objetivo de promover los estándares de alto nivel en el comercio y también el desarrollo de áreas no prioritarias en 2004, tales como servicios, ambiente, propiedad intelectual y digitalización.

La nueva Ley fortalece la capacidad de China para imponer restricciones al comercio de bienes y servicios estratégicos para la seguridad nacional y robustece la capacidad de aplicar medidas de retaliación contra acciones extranjeras como sanciones o políticas discriminatorias. Establece que China podrá tomar acciones contra individuos o empresas extranjeras que “violan los principios normales de las transacciones de mercado, interrumpen las transacciones normales con personas y organizaciones de la República Popular China y dañan gravemente los derechos e intereses legítimos de las personas y organizaciones de la República Popular China”. Esto aplicaría a escenarios donde extranjeros cumplan con los términos de sanciones o controles de terceros países.

¹ “China’s National People’s Congress Releases Foreign Trade Law With IP Chapter – Launching a Chinese ITC?”, China Law Update, 28/12/2025. Online: <https://www.chinaiplawupdate.com/2025/12/chinas-national-peoples-congress-releases-foreign-trade-law-with-ip-chapter-launching-a-chinese-itc/>

Algunos analistas destacan que la creación de un marco para evaluar las medidas de terceros países podría derivar en la introducción de un mecanismo similar a la Sección 301 de EEUU y una agencia como *la International Trade Commission*.

La versión revisada de la Ley también incorpora un capítulo dedicado a la protección de la propiedad intelectual en temas vinculados al comercio exterior. Se permite al Consejo de Estado tomar medidas cuando los bienes importados “infringen los derechos de propiedad intelectual y ponen en peligro el orden del comercio internacional” o cuando se aplican prácticas problemáticas tales como acuerdos de licencia agrupados.

Según China Briefing, las implicancias para las empresas son duales ya que, por un lado, China sigue dando “señales de apertura (en particular, en servicios y comercio digital)” pero, por otro, “el panorama del cumplimiento normativo se está volviendo más complejo, con un mayor escrutinio de los flujos tecnológicos, los datos, la propiedad intelectual y la integridad de la cadena de suministro”.²

Reglamento sobre la Seguridad de las Cadenas Industriales y de Suministro

En abril, el Consejo de Estado de China publicó el “Reglamento sobre la Seguridad de las Cadenas Industriales y de Suministro” que crea un marco nacional para identificar y tomar medidas frente a las acciones que pongan en riesgo las cadenas de suministros de China.³

El Consejo de Estado indicó que “el documento aclara los principios para el trabajo en materia de seguridad industrial y de la cadena de suministro, incluyendo la promoción del funcionamiento estable y fluido de las cadenas industriales y de suministro globales, y el apoyo a la investigación de tecnologías clave en sectores esenciales”. Además, “mejora las medidas institucionales pertinentes para salvaguardar la producción, la circulación y el funcionamiento sostenido de materias primas, tecnologías, equipos y productos en sectores clave”, ampliando la capacidad de investigación de las agencias gubernamentales de los riesgos en cuestión. Se aclara que “las investigaciones podrán emplear los métodos necesarios, como interrogar a las partes pertinentes, leer o reproducir documentos y materiales relevantes, y dichas partes deberán cooperar con la investigación. Durante la investigación, las partes podrán presentar declaraciones y alegatos de defensa”.⁴

² “China’s Revised Foreign Trade Law Is Now in Effect: What Businesses Need to Know”, China Briefing, 18/03/2026. Online: <https://www.china-briefing.com/news/chinas-revised-foreign-trade-law-2026-business-implications/>

³ “State Council Provisions on Industrial and Supply Chain Security”, China Law Translate, 08/04/2026. Online: <https://www.chinalawtranslate.com/en/-State-Council-Provisions-on-Industrial-and-Supply-Chain-Security/> ;

“China’s New Supply Chain Security Regulations: What Are the Risks to Foreign Companies?”, China Briefing, 20/04/2026. Online: <https://www.china-briefing.com/news/chinas-new-supply-chain-security-regulations-what-are-the-risks-to-foreign-companies/>

⁴ “China issues regulations on industrial, supply chain security”, State Council, 07/04/2026. Online: https://english.www.gov.cn/policies/latestreleases/202604/07/content_WS69d5038cc6dooca5f9a0a460.html

En el caso de acciones de países extranjeros, China podrá “emplear las medidas correspondientes, que incluyen, entre otras, la prohibición o restricción de la importación o exportación de bienes y tecnologías relacionados, o del comercio internacional de servicios, el cobro de tasas especiales” y también “medidas anti sanciones” en el marco legal vigente.

En el caso de individuos u organizaciones extranjeras, se podrá “prohibir o restringir su participación en actividades de importación y exportación con el territorio continental de nuestro país, prohibir o restringir su inversión dentro del territorio continental de nuestra nación, prohibir o limitar que las organizaciones e individuos nacionales realicen transacciones, cooperación y otras actividades con ellos en el territorio continental, prohibir o restringir la entrada al territorio continental del personal y los transportes pertinentes, cancelar o restringir la calificación del personal pertinente para trabajar, hacer escala o residir en el territorio continental de nuestra nación. Las medidas pertinentes podrán aplicarse a las organizaciones que tengan como controladores efectivos a organizaciones o individuos extranjeros, o en cuya constitución u operación hayan participado organizaciones o individuos extranjeros”.

Reglamento sobre la Lucha contra la Jurisdicción Extranjera Indebida de Carácter Extraterritorial

En abril, el Consejo de Estado también publicó el “Reglamento sobre la Lucha contra la Jurisdicción Extranjera Indebida de Carácter Extraterritorial” que brinda un marco para abordar medidas extraterritoriales extranjeras contra China.⁵

El texto indica que “el gobierno chino tiene derecho a ejercer medidas de jurisdicción extraterritorial sobre actos que tengan una conexión apropiada con China, con el fin de salvaguardar la soberanía nacional, la seguridad y los intereses de desarrollo, y proteger los derechos e intereses legítimos de los ciudadanos y organizaciones chinos”.

Un punto crítico es que “los departamentos pertinentes del Consejo de Estado pueden incluir a las organizaciones e individuos que implementan o participan en la implementación de medidas extraterritoriales indebidas adoptadas por estados extranjeros en una lista de Entidades Maliciosas” y podrán tomar algunas de las siguientes acciones:

“(1) No expedir visados, impedir la entrada, cancelar visados, exigir la salida en un plazo determinado, deportar o expulsar;

⁵ “PRC Regulations on Countering Improper Extraterritorial Jurisdiction by Foreign States”, China Law Translate, 13/04/2026. Online: <https://www.chinalawtranslate.com/en/counter-long-arm/> ;

“China Issues New Regulations on Countering Foreign Extraterritorial Jurisdiction: What MNCs Need to Know”, Morgan Lewis, 15/04/2026. Online: <https://www.morganlewis.com/pubs/2026/04/china-issues-new-regulations-on-counter-foreign-extraterritorial-jurisdiction-what-mncs-need-to-know>

- (2) Cancelar o restringir la autorización de las personas pertinentes para trabajar, permanecer o residir en China;
- (3) Precintar, incautar o congelar bienes muebles, inmuebles u otros tipos de activos dentro de China;
- (4) Prohibir o restringir a organizaciones e individuos dentro de China el suministro de datos o información personal, o la realización de actividades, tales como transacciones y cooperación, con ellos;
- (5) Prohibir o restringir su participación en actividades de importación/ exportación relacionadas con China;
- (6) Prohibir o restringir sus inversiones dentro de China;
- (7) Prohibir o restringir la entrada de sus productos o su transporte a China;
- (8) Multas;
- (9) Otras medidas necesarias”.

Inversiones de China en América Latina

A mediados de abril, la Red ALC-China presentó su informe anual “Monitor de la OFDI china en América Latina y el Caribe (ALC) 2026” que analiza los flujos de inversión extranjera directa (OFDI) de China en la región en 2000-2025 y examina las principales tendencias del año 2025 y principios de 2026.⁶

El reporte —dirigido por Enrique Dussel Peters, director del Centro de Estudios China-México (CECHIMEX) de la Universidad Nacional Autónoma de México (UNAM)— enfatiza que el contexto global “ha oscilado significativamente”. Aquí, menciona los diversos conflictos militares abiertos en el mundo, el cambio en la política comercial de EEUU con las medidas arancelarias del presidente Trump y las tensiones estratégicas entre China y EEUU que impactan en las “nuevas relaciones triangulares” de los países.

Contexto de las inversiones de China en ALC

El informe destaca los siguientes elementos:

⁶ “Monitor de la OFDI china en América Latina y el Caribe 2026”, Red ALC-China, 15/04/2026. Online: https://docs.redalc-china.org/monitor/images/pdfs/menuprincipal/DusselPeters_MonitorOFDI_2026_Esp_V2.pdf

- 1) En la actualidad, el crecimiento económico global y regional tienen altos grados de incertidumbre y volatilidad, tal como enfatizaron en los últimos meses el Fondo Monetario Internacional y otros organismos que realizan proyecciones económicas.
- 2) A fines de 2025, China y EEUU presentaron sus estrategias respectivas hacia ALC. En el caso de China, se trató del tercer libro para la región tras las ediciones de 2008 y 2016. El documento plantea la visión de China para una nueva etapa en las relaciones internacionales y estructura la visión de las relaciones China-ALC en torno a esta.⁷ En el caso de EEUU, presentó la Estrategia de Seguridad Nacional donde propone el “Corolario Trump” a la doctrina Monroe del siglo XIX. Aunque no menciona a China de manera explícita, EEUU indica que “Negaremos a competidores no hemisféricos la capacidad de posicionar fuerzas u otras capacidades amenazantes, o de poseer o controlar activos estratégicamente vitales, en nuestro hemisferio” y afirma que reforzará “el atractivo de nuestra propia nación como socio económico y de seguridad predilecto del hemisferio. A su vez, menciona la importancia estratégica de los minerales críticos en la región.⁸
- 3) Las medidas arancelarias del presidente Trump a lo largo de 2025 y su cancelación por parte de la Corte Suprema de EEUU en febrero de 2026 han tenido un impacto significativo en los flujos globales de comercio e inversión.
- 4) China viene presentando diversos planes y medidas con respecto a la inversión internacional, tanto la emisión como la recepción. En particular, el XV Plan Quinquenal (2026-2030) enfatiza las cadenas globales de valor en alta tecnología y la Iniciativa de la Franja y la Ruta sigue presentándose con mecanismo central para la OFDI, al tiempo que se profundiza el énfasis en la “alta calidad” y en los minerales críticos. Un punto que emerge con mayor fuerza es la creciente importancia que otorga China a la protección de la OFDI frente a “la volatilidad global y crecientes decisiones unilaterales” de otros países.
- 5) Analizando los datos de la IED global de la UNCTAD, los ingresos de IED fueron de USD 1,6 billones en 2025, una suba del 14% con respecto a 2024. Sin embargo, este incremento fue se debió principalmente a la actividad de los centros financieros globales, dado que las fusiones y adquisiciones cayeron un 10% y los proyectos *greenfield* un 16%. En 2025, la inversión en países desarrollados aumentó un 43% y en países en vías de desarrollo se redujo un 2%. En cuanto a la inversión en ALC, los datos de 2024 (último disponible) muestran una caída del 12%.
- 6) El reporte indica que la OFDI china “continúa siendo una variable macroeconómica y estratégica significativa para la economía china”. Desde 2015 en adelante, los flujos

⁷ “Texto íntegro del Documento sobre la Política de China hacia América Latina y el Caribe”, Xinhua, 10/12/2025. Online: <https://spanish.xinhuanet.com/20251210/e2dec9c6d13b4802919c7a7d87boecb5/c.html>

⁸ “National Security Strategy of the United States of America”, White House, 04/12/2025. Online: <https://www.whitehouse.gov/wp-content/uploads/2025/12/2025-National-Security-Strategy.pdf>

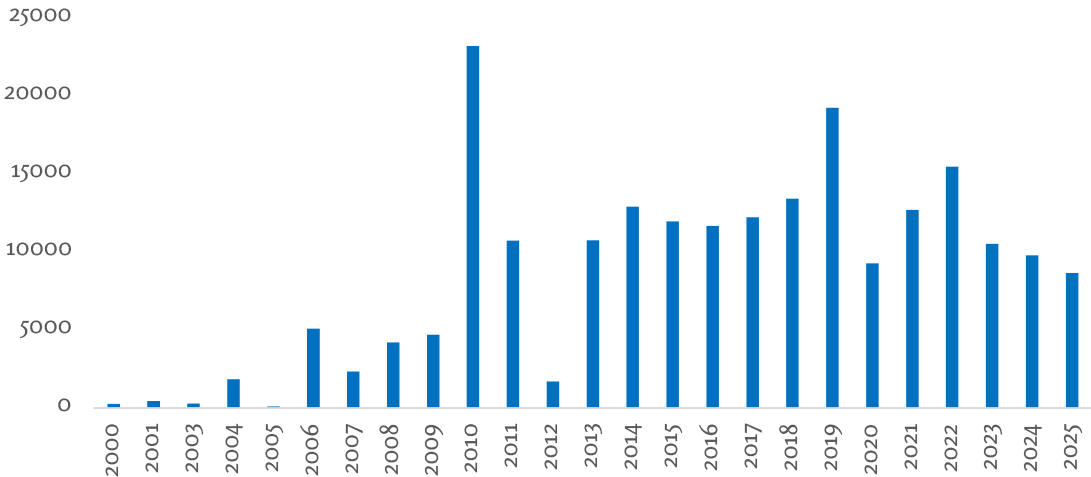
de OFDI de China han superado a los de la IED, llegando a USD 192,2 mil millones (de los cuales USD 41,26 mil millones son de instrumentos financieros y deuda). En 2018-2024, Asia fue la principal región destinataria de la OFDI china (76,52% del total), seguida por ALC (9,53%), Europa (6,42%) y América del Norte (4,11%). Sin embargo, el informe subraya que, por temas metodológicos del registro de las estadísticas, en el período las Islas Caimán, las Islas Vírgenes, Hong Kong y Luxemburgo representaron en conjunto el 69,75% del total.

Tendencias en las inversiones de China en ALC

Algunos puntos destacados del informe son:

- Entre 2000 y 2025, la OFDI acumulada de China en ALC llegó a 742 transacciones por un total de USD 213,553 millones, representando el 6,14% de la inversión recibida por ALC en el período. En este sentido, el reporte marca que China es “el principal nuevo actor en los flujos de IED de ALC en el siglo XXI”, pero los datos muestran que es necesario “no sobredimensionar su peso”.

Inversión OFDI de China en ALC por año (2000-2025) En USD millones

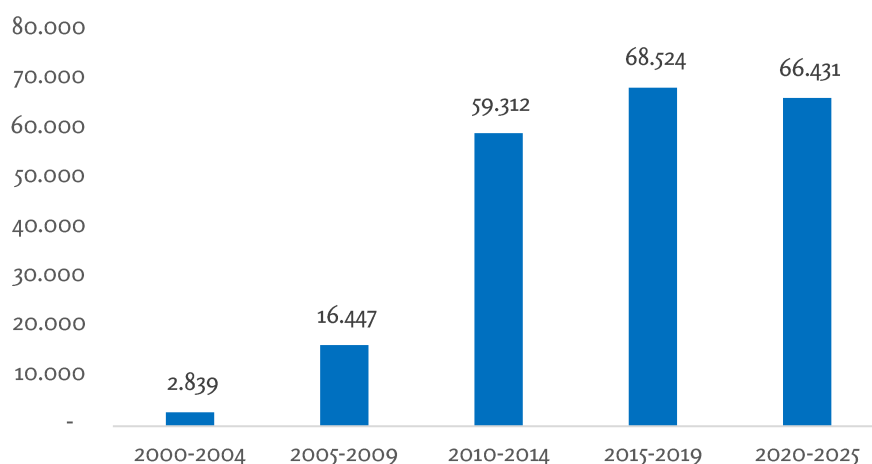


Fuente: Red ALC-China.

- Al analizar distintas etapas, la OFDI de China en la región pasó de un total de USD 2.839 millones en 2000-2004 a un máximo de USD 68.524 millones en 2015-2019 y luego se redujo a USD 66.431 millones en 2020-2025.

Inversión OFDI total de China en ALC por período

En USD millones

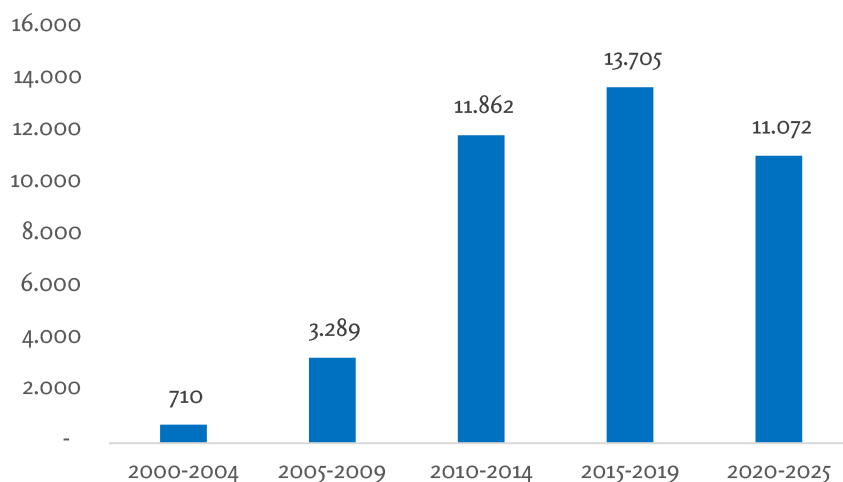


Fuente: Red ALC-China.

- El reporte indica que desde 2019 la OFDI china ha mostrado una tendencia a la baja, pasando de un promedio por año de USD 13.705 millones en 2015-2019 (con un máximo de USD 19.231 millones en 2019), a un promedio de USD 11.070 millones en 2020-2025 (con menos de USD 10.000 millones en 2024 y 2025).

Inversión OFDI promedio anual de China en ALC por período

En USD millones

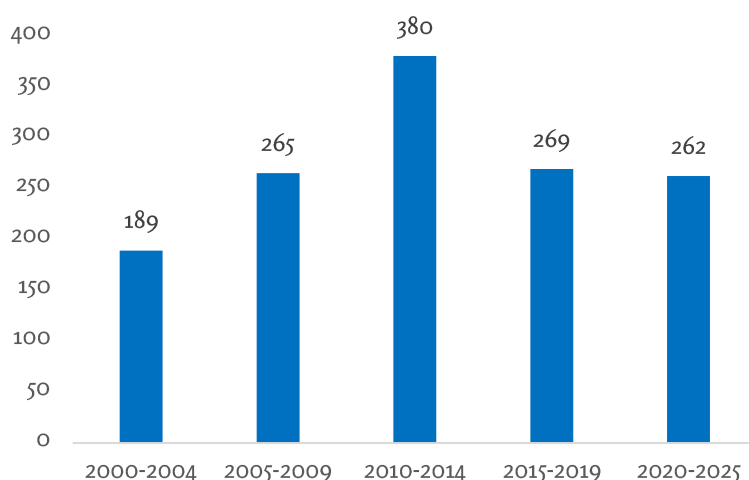


Fuente: Red ALC-China.

- Del mismo modo, el monto de OFDI por proyecto viene mostrando una tendencia a la baja en los últimos años, desde USD 380 millones en 2010-2014 a USD 262 millones en 2020-2025.

Monto de OFDI por transacción por período

En USD millones



Fuente: Red ALC-China.

- Brasil es el principal país receptor de la OFDI china, aunque su participación disminuyó del 55,13% del total en 2000-2004 al 30,24% en 2020-2025. Para el período 2000-2025, la participación de Brasil fue del 32,8%, seguido por Perú (17,5%), México (12,4%) y Argentina (11,7%).

Inversión OFDI de China en ALC en 2000-2025 por país

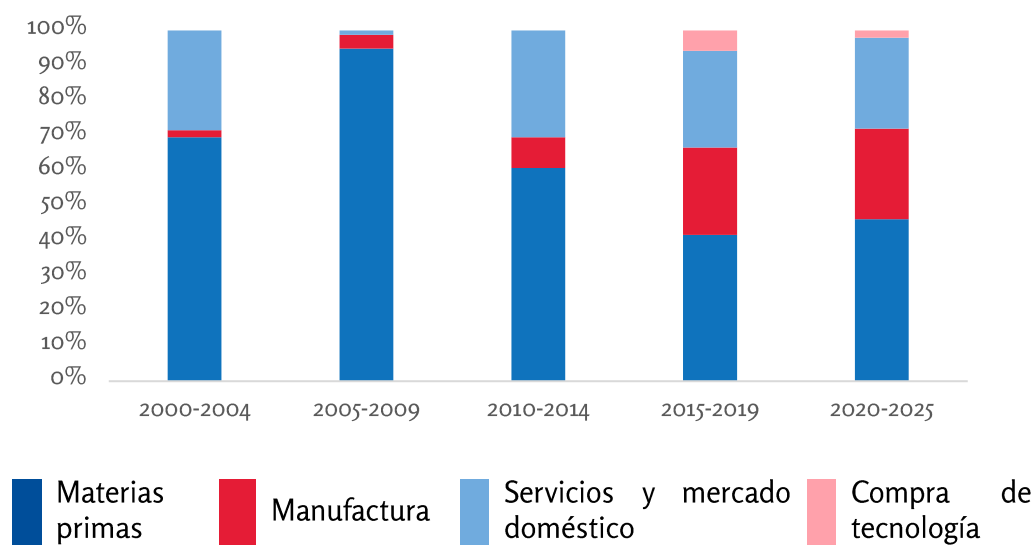
En USD millones

País	USD millones	% del total
Brasil	70.071	32,8%
Perú	37.477	17,5%
México	26.451	12,4%
Argentina	25.038	11,7%
Chile	20.405	9,6%
Colombia	6.902	3,2%
Ecuador	6.298	2,9%
Venezuela	4.219	2,0%
Resto	16.692	7,8%
Total	213.552,62	100,0%

- Al analizar los distintos sectores, el informe resalta que “históricamente la OFDI china se ha concentrado particularmente en *materias primas*, alcanzando el 94,81% durante 2005-2009; desde entonces ha caído significativamente hasta el 41,76% en 2015-2019 y volvió a repuntar en 2020-2025 (con el 46,17%)”. En particular, el sector metales, minerales y minería fue el sector más significativo entre 2000 y 2025. Su participación pasó del 20,7% del total en 2015-2019 al 38,83% en 2020-2025.

OFDI china en ALC por sector agregado (2000-2025)

En % del total

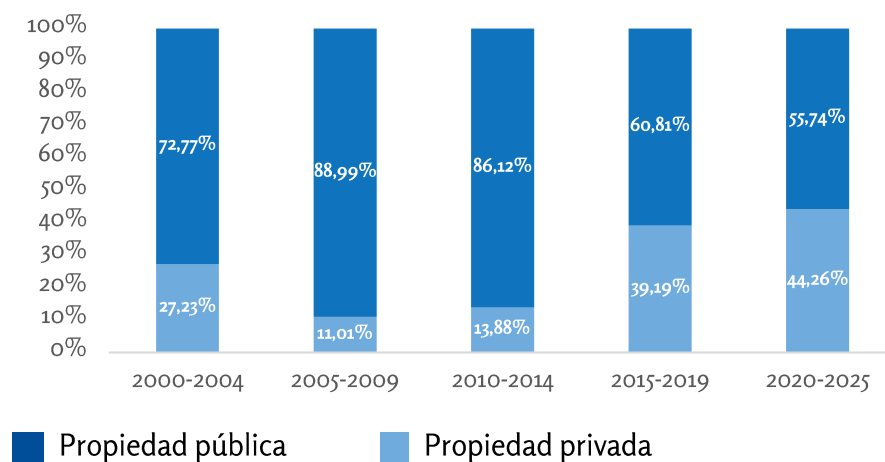


Fuente: Red ALC-China.

- Por tipo de propiedad, en promedio, el 68,59% las inversiones chinas fueron realizadas por el sector público chino entre 2000 y 2025, aunque la participación del sector privado viene creciendo en los últimos años.

Participación del sector público y privado de la inversión OFDI de China en ALC

En % del total

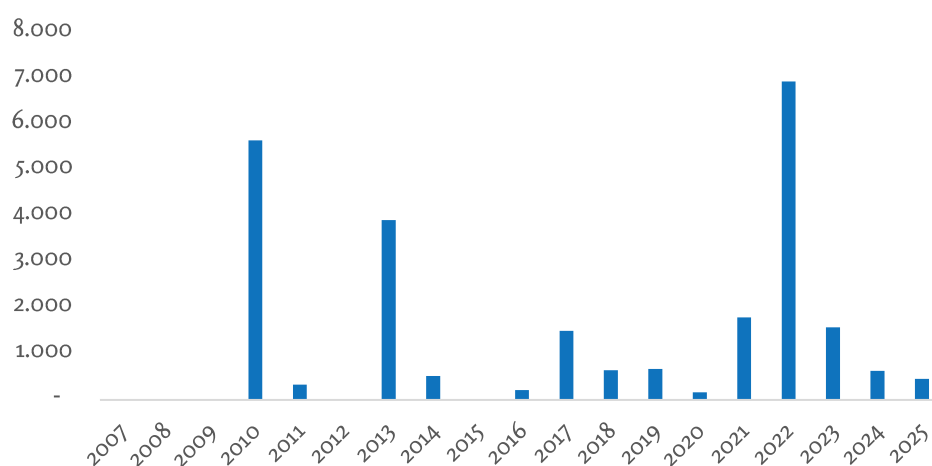


Fuente: Red ALC-China.

- Para Argentina, se observa un total de USD 25.038 millones entre 2000 y 2025, que alcanzaron un máximo de USD 6.937 millones en 2022 por la preponderancia de las inversiones en minería en el norte del país.

Inversión OFDI de China en Argentina por año (2000-2025)

En USD millones



Fuente: Red ALC-China.

- En 2020-2025, el monto total fue USD 11.572 millones, liderado por la minería el sector principal (97,2%). En ese período, las empresas que mayores inversiones realizaron fueron:

Empresas	USD millones
Tibet Summit Resources Co. Ltd.	3.400
Jiangxi Ganfeng Lithium Co. Ltd.	2.898
Zijin Mining Group Ltd	1.830
Tsingshan Holdings Group	890
Chengxin Lithium Group	823
Strike Resources Ltd	660
Shandong Gold Mining Co.	396
China National Building Materials	200
China Union Holdings Ltd.	175
Jinko Power International	104
Hanaq Group	79
CNGR Advanced Material	63
Hainan Trailblazer New Material Technology Co. Ltd.	18
Carrite Group	15
Gotion High-Tech	12
Shangri-La	5
Fuyang Mingjin New Energy Development Co	4
Total 2020-2025	11.572

Fuente: Red ALC-China.

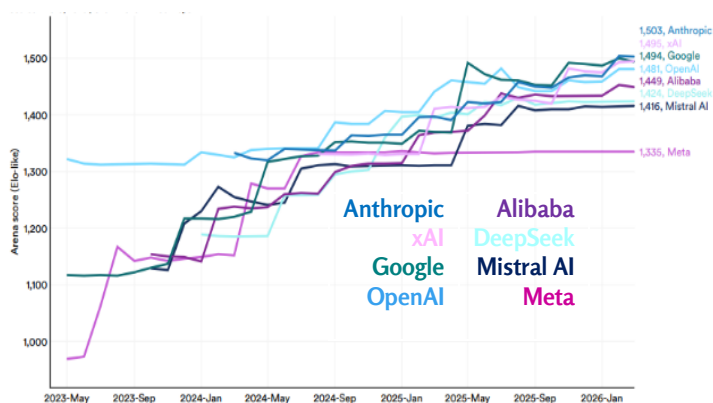
Competencia estratégica en IA

En abril, el Instituto de Inteligencia Artificial Centrada en el Ser Humano (HAI, por sus siglas en inglés) de la Universidad de *Stanford* publicó el “Informe del Índice de Inteligencia Artificial (IA) 2026” que busca evaluar el estado actual de la IA en sus dimensiones técnicas, económicas, regulatorias, sociales y geopolíticas, entre otras.⁹

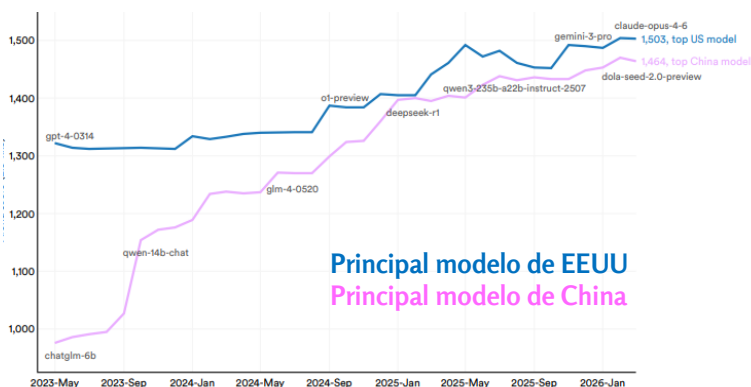
En el plano geopolítico, la disputa por el liderazgo en IA es una de las áreas de tensión entre las principales potencias y también se vuelve una prioridad para cada vez más países. En el informe de 2026, el HAI resaltó los siguientes puntos con respecto a la competencia estratégica EEUU-China:

- El reporte dice que “la brecha de rendimiento entre los modelos de IA de EEUU y China prácticamente se ha cerrado”, alternándose el liderazgo en varios momentos del año 2025. El desempeño de los modelos principales “está convergiendo”, con *Anthropic*, *xAI*, *Google*, *OpenAI*, *Alibaba* y *DeepSeek* ocupando los primeros puestos de la clasificación Elo utilizada por el HAI en marzo de 2026. Según el reporte, esto “desplaza la presión competitiva hacia el costo, la confiabilidad y el rendimiento específico del dominio”.

Desempeño de los modelos principales de desarrolladores seleccionados



Desempeño de los principales modelos de EEUU y China



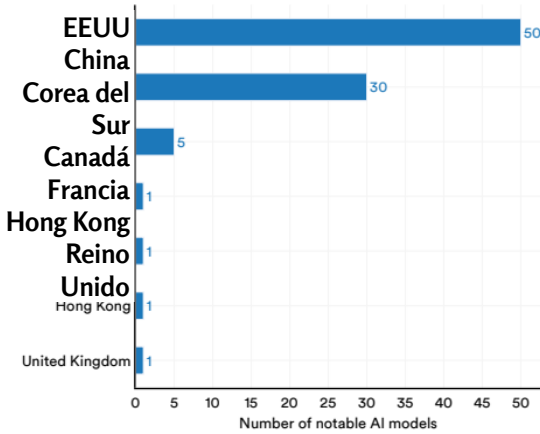
Fuente: Artificial Intelligence Index Report 2026.

- En la actualidad, EEUU produce más modelos de primer nivel (50 en 2025 vs 30 de China) y patentes de mayor impacto, mientras que China produce mayor cantidad

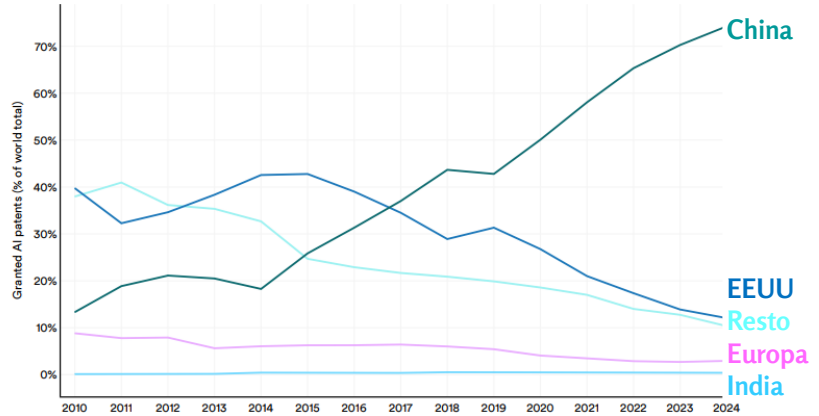
⁹ Stanford Institute for Human-Centered Artificial Intelligence (HAI), “Artificial Intelligence Index Report 2026”, Stanford University, consultado en abril 2026. Online: https://hai.stanford.edu/assets/files/ai_index_report_2026.pdf

de publicaciones, citas, producción de patentes e instalaciones industriales robotizadas. Corea del Sur tiene la mayor cantidad de patentes IA per cápita (14,3%), seguido por Luxemburgo (12,3%) y China (7%).

Número de modelos de primer nivel por áreas geográficas seleccionadas (2025)



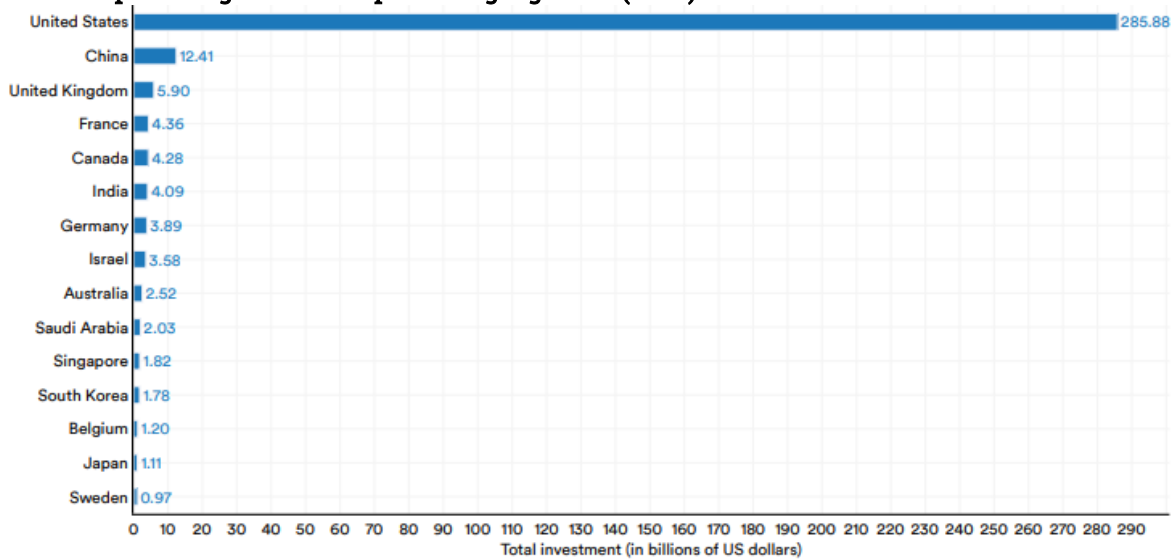
Patentes de IA otorgadas (% del total global) por áreas geográficas seleccionadas (2010-24)



Fuente: Artificial Intelligence Index Report 2026.

- En 2025, la inversión privada en IA en EEUU fue de USD 285,9 mil millones, mientras que en China fue de USD 12,4 mil millones. A nivel acumulado, entre 2013 y 2025 EEUU registró inversiones privadas por USD 757,3 mil millones y China por USD 131,8 mil millones. No obstante, el reporte dice que “es probable que el gasto total de China en IA sea inferior, dados los fondos gubernamentales destinados a la orientación del sector”.

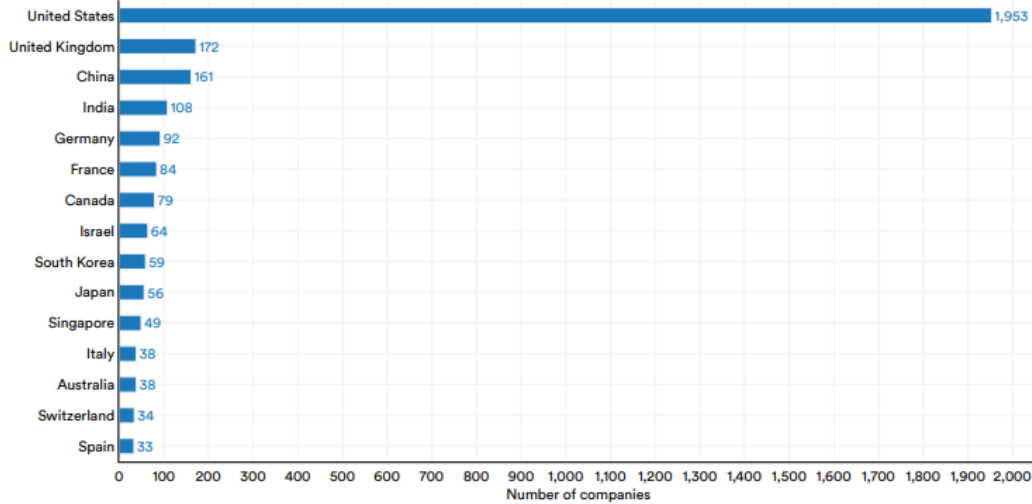
Inversión privada global en IA por área geográfica (2025). En USD mil millones.



Fuente: Artificial Intelligence Index Report 2026.

- En 2025, EEUU tuvo la mayor cantidad de nuevas empresas de IA, con un total de 1.953, comparado con 172 en Reino Unido y 161 en China.

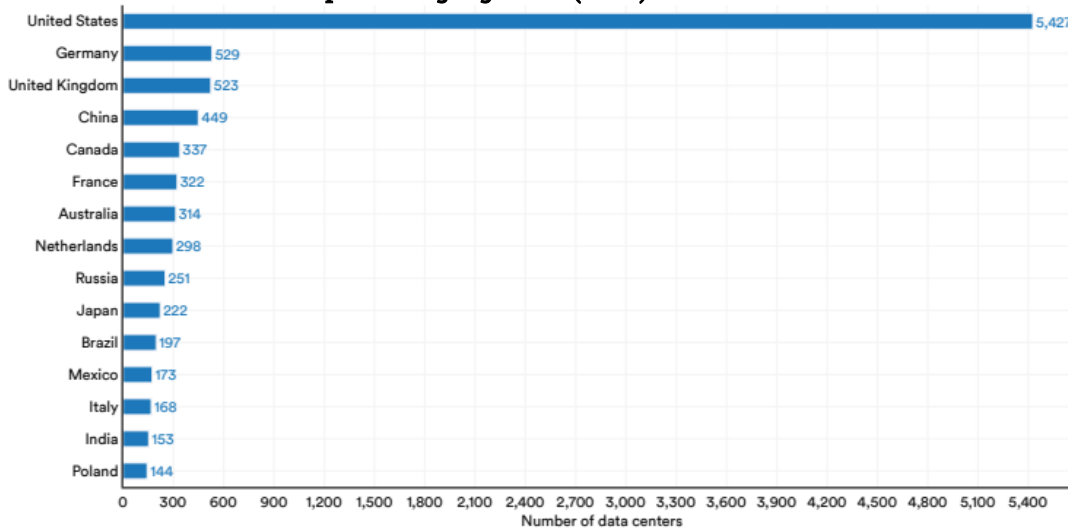
Número de nuevas empresas de IA por área geográfica (2025)



Fuente: Artificial Intelligence Index Report 2026.

- El informe señala que, si bien EEUU todavía retiene el mayor talento en IA del mundo, la cantidad de investigadores y desarrolladores de IA que se trasladaron a EEUU ha caído un 89% desde 2017 y un 80% sólo en 2025, marcando la menor atraktividad en una década.
- EEUU tiene 5.427 centros de datos de IA, la mayor cantidad del mundo, y superando en más de 10 veces los países que le siguen (529 en Alemania, 523 en Reino Unido y 449 en China).

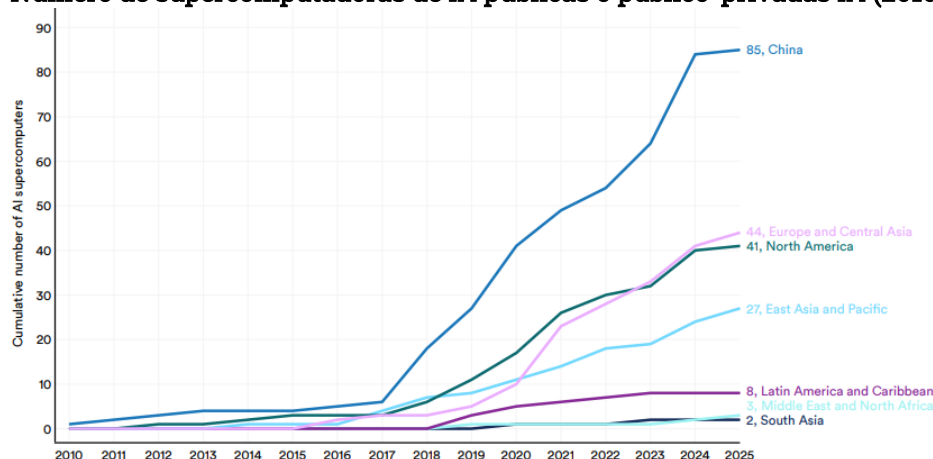
Número de centro de datos por área geográfica (2025)



Fuente: Artificial Intelligence Index Report 2026.

- La empresa taiwanesa TSMC fabrica la mayoría de los chips líderes de IA, volviéndola un nodo crítico en la cadena de suministros global de la inteligencia artificial. Según el informe, es poco probable que esto se modifique en el corto plazo ya que “existen importantes barreras de entrada en cada nivel, que requieren décadas de experiencia acumulada, equipos especializados y una considerable inversión de capital para superarlas”. En términos de distribución geográfica, el reporte destaca que TSMC Arizona en EEUU comenzó sus operaciones en 2025.
- Más allá de China y EEUU, se observa el crecimiento de estrategias nacionales de IA, especialmente entre aquellos países que no las tenían hace cinco años. En 2024, más de la mitad de las estrategias nuevas provino de economías emergentes y en 2025 se sumaron países de África Subsahariana, Asia Central y Medio Oriente. En este contexto, el reporte indica que la soberanía en IA emerge como la prioridad en las políticas nacionales de IA. La soberanía en IA se define como “la capacidad del Estado para actuar deliberadamente y tomar decisiones independientes sobre el desarrollo, la implementación y la gobernanza de los sistemas de IA dentro de su jurisdicción y, en algunos casos, fuera de ella, mediante normas, comercio y regulación”. Las dimensiones de soberanía en IA se observan en varias dimensiones:
 - Inversión en infraestructura de supercomputación: China es el país con mayor cantidad de supercomputadoras en IA (85), seguido por Europa y Asia Central (44) y América del Norte (41), mientras que América Latina y el Caribe cuenta con 8. El reporte indica que en varias de estas iniciativas las empresas privadas juegan un papel esencial, reflejando su importancia creciente en las infraestructuras críticas nacionales en IA.

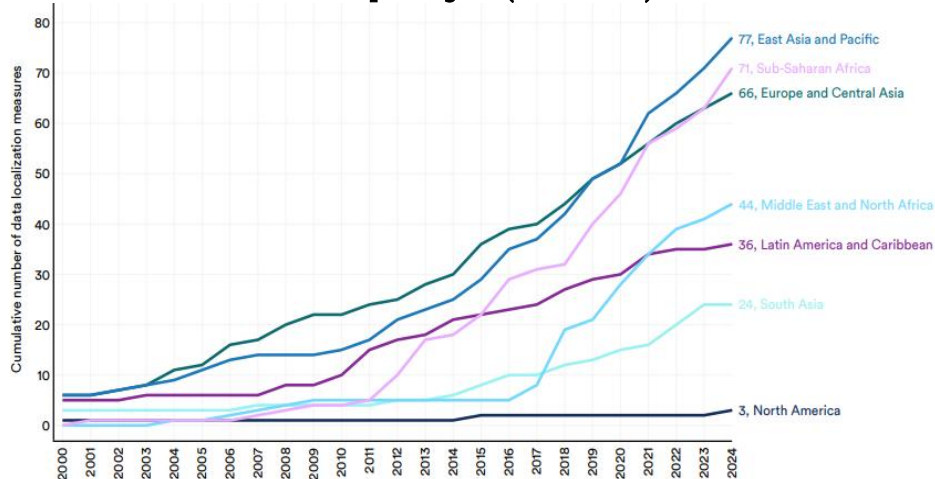
Número de supercomputadoras de IA públicas o público-privadas IA (2010-2025)



Fuente: Artificial Intelligence Index Report 2026.

- Localización de datos: las medidas vinculadas a este tema vienen creciendo desde el año 2000, con una aceleración a partir de 2016 (cuando la UE implementó el GDPR). En 2025, la mayor cantidad de medidas se observó en Asia Oriental y Pacífico (77), África Subsahariana (71) y Europa y Asia Central (66), mientras que América Latina y Caribe tuvo 36 y América del Norte 3.

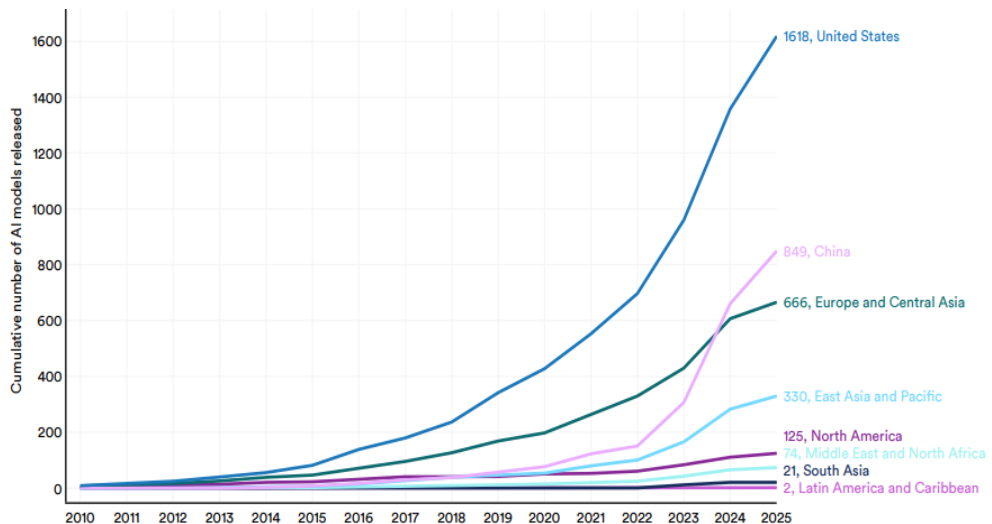
Medidas de localización de datos por región (2000-2024)



Fuente: Artificial Intelligence Index Report 2026.

- Modelos: EEUU y China siguen siendo los países con mayor cantidad de modelos propios, con 1.618 y 849, respectivamente. No obstante, el reporte indica que los marcos de código abierto han reducido la barrera de entrada para otros países y regiones.

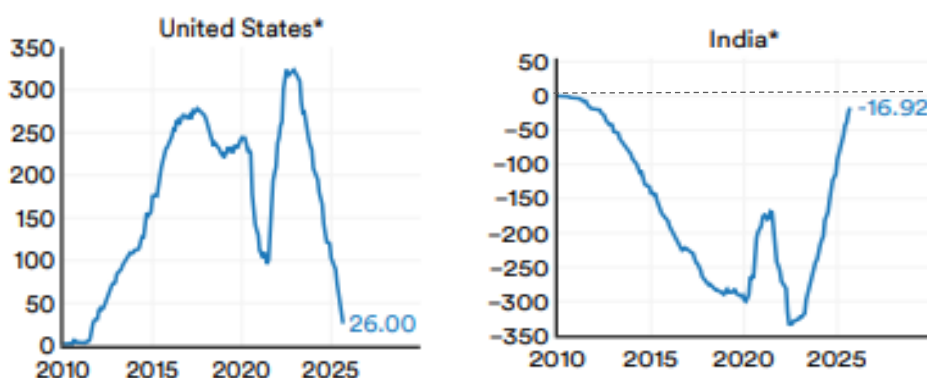
Número de modelos de IA presentados por región (2018-2025)



Fuente: Artificial Intelligence Index Report 2026.

- Aplicaciones: esto abarca “las políticas de contratación pública nacionales; los requisitos regulatorios sectoriales en ámbitos como la salud, las finanzas y la defensa; y la Infraestructura Pública Digital (IPD) sobre la que se asientan cada vez más las aplicaciones de IA”. El informe dice que los países concentran la inversión en IA en temas vinculados a “sus fortalezas institucionales y prioridades políticas”. EEUU, China y varias economías europeas (Reino Unido, Alemania y Francia) “muestran una alta intensidad de inversión en casi todas las categorías de aplicaciones”, mientras que la tendencia en la mayoría de los países es enfocar la inversión en áreas específicas.
- Talento: si bien EEUU es el país con mayor retención de talento en IA, viene perdiendo dinamismo. El reporte destaca que India está en una transición entre ser un exportador neto a un importador neto de talento en IA.

Flujo neto de los principales autores e inventores de IA por país (2010-2025)



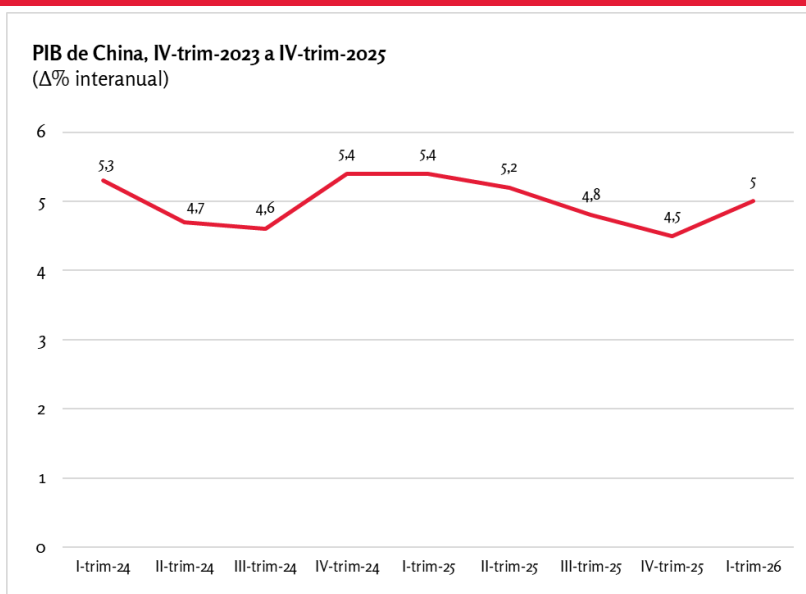
Fuente: Artificial Intelligence Index Report 2026.

- Los países tienen enfoques distintos en sus enfoques regulatorios sobre la IA. En 2025, entraron en vigor las primeras prohibiciones de la EU AI Act, mientras que EEUU se mantuvo en su rumbo “*innovation first*” de baja regulación. En términos de cooperación internacional sobre la gobernanza de IA, desde 2019 sólo cinco países han apoyado todas las iniciativas que han surgido al respecto: Alemania, Canadá, Francia, Italia y Japón.

Indicadores económicos

PIB

+5% interanual
en el I-trim-2026
+4,5% interanual
en el IV-trim-2025



- El PIB de China subió un 5% interanual en el I-trim-2026, acelerándose respecto al 4,5% registrado en el IV-trim-2025 que había sido el valor más bajo en tres años.
- Según el Buró Nacional de Estadísticas, “durante el primer trimestre, la economía nacional tuvo un buen comienzo, con una recuperación del crecimiento en los principales indicadores macroeconómicos y un rápido desarrollo de nuevos motores de crecimiento. Sin embargo, debemos tener en cuenta que el entorno externo se está volviendo más complejo y volátil, el desequilibrio entre una oferta fuerte y una demanda débil sigue siendo agudo, y las bases para el crecimiento económico aún no se han consolidado”.

Producción industrial

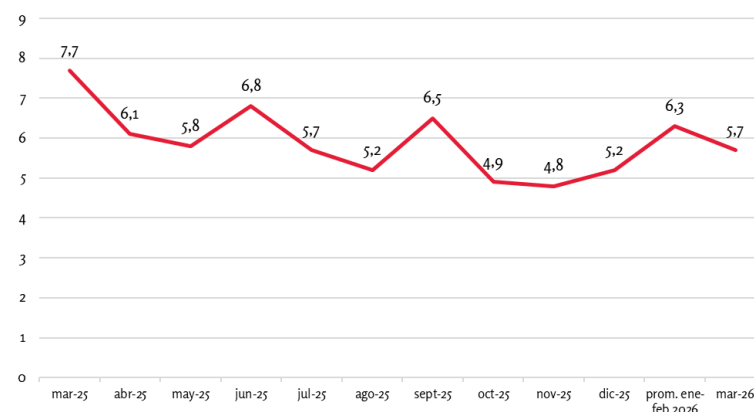
+5,7% interanual
en mar 2026

+6,3% interanual
en ene-feb 2026

0,28% intermensual en
mar-2026

+0,83% intermensual
en feb-2026

Producción industrial, Mar-2025 a Mar-2026
(Δ% interanual)



- La producción industrial de China aumentó un 5,7% interanual en mar-2026, desacelerándose desde el 6,3% registrado en ene-feb 2026.
- La *minería* creció un 5,7% (vs 6,1% en ene-feb 2026), las *manufacturas* un 6% (vs 6,6%) y los *servicios públicos* (“*utilities*”) un 3,5% (vs 4,7%).
- En el I-trim-2026, la producción industrial china creció un 6,1%.

Ventas minoristas

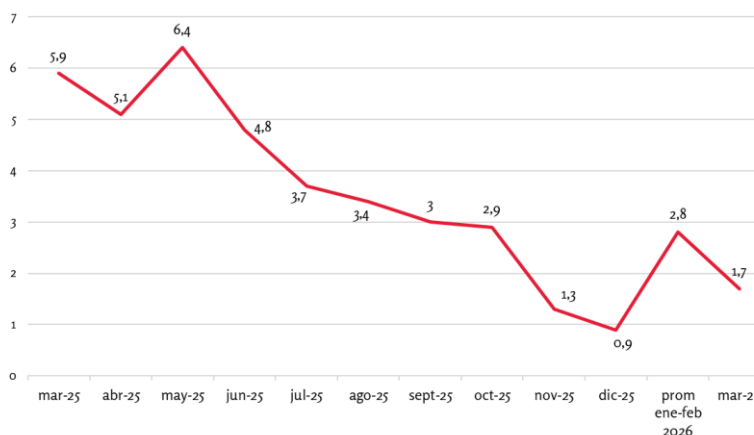
+1,7% interanual
en mar-2026

+2,8% interanual
en ene-feb 2026

+0,14% intermensual
en mar-2026

+0,49% intermensual
en feb-2026

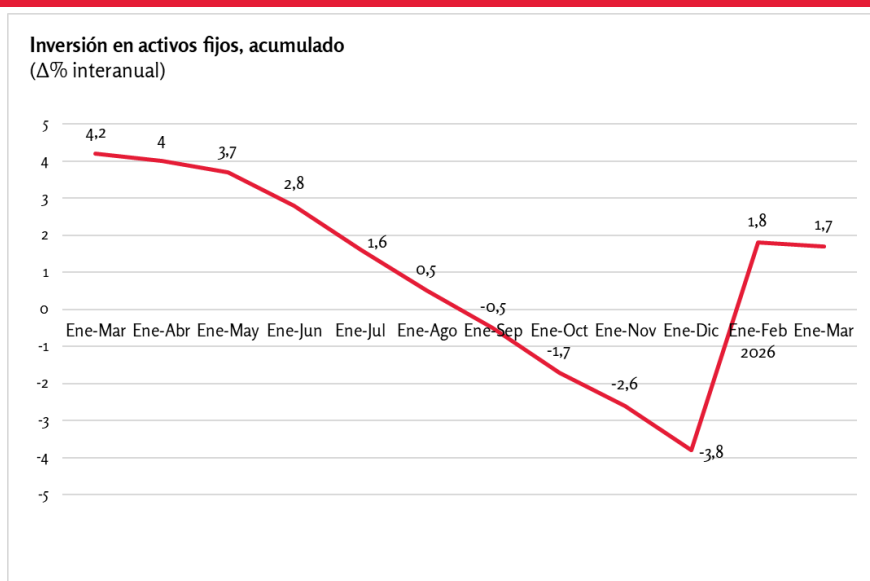
Ventas minoristas, Mar-2025 a Mar-2026
(Δ% interanual)



- Las ventas minoristas de China subieron un 1,7%, desacelerándose contra el 2,8% registrado en ene-feb 2026.
- En el I-trim-2026, las ventas minoristas aumentaron un 2,4%. Las ventas online de bienes físicos crecieron un 7,5% y representaron el 24,8% del total de ventas minoristas.

Inversión en activos fijos

+1,7% interanual
en mar-2026
+1,8% interanual
en ene-feb 2026

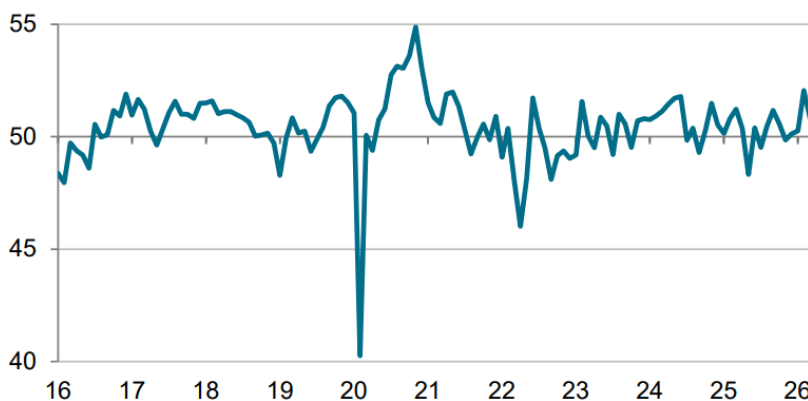


- La inversión en activos fijos subió un 1,7% interanual en ene-mar 2026, apenas por debajo del 1,8% de ene-feb 2026. En particular, la inversión inmobiliaria se redujo un 11,2% interanual.

Índice PMI de manufacturas

52,2 puntos
en abr-2026
50,8 puntos
en mar-2026

Expansión > 50
puntos >
Contracción



- El encargado del informe, Yao Yu, indicó: “La economía china se encuentra en fase de recuperación. Los datos estructurales muestran que esta recuperación económica está impulsada por el crecimiento de los pedidos y las expectativas optimistas de las empresas, derivadas del efecto de los precios. Sin embargo, esta recuperación podría limitarse al lado de la oferta. La recuperación integral de la economía aún requiere un mayor crecimiento del consumo y el saneamiento de los balances para su consolidación”.

Índice de precios al consumidor (IPC)

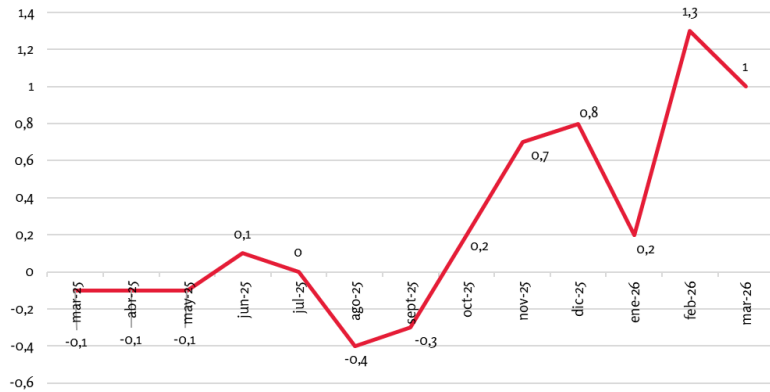
+1% interanual
en mar-2026

+1,3% interanual
en feb-2026

-0,7% intermensual
en mar-2026

+1% intermensual
en feb-2026

Índice de precios al consumidor, Mar-2025 a Mar-2026
(Δ% interanual)



- En mar-2026, el índice de precios de los consumidores (IPC) de China subió un 1% interanual, desacelerándose desde el 1,3% registrado en feb-2026 que había sido el valor más alto desde principios de 2023.
- Los precios de los *productos alimenticios* crecieron un 0,3% (vs 1,7% en feb-2026) y los precios de los *productos no alimenticios* se incrementaron un 1,2% (vs 1,3%).

Índice de precios al productor (IPP)

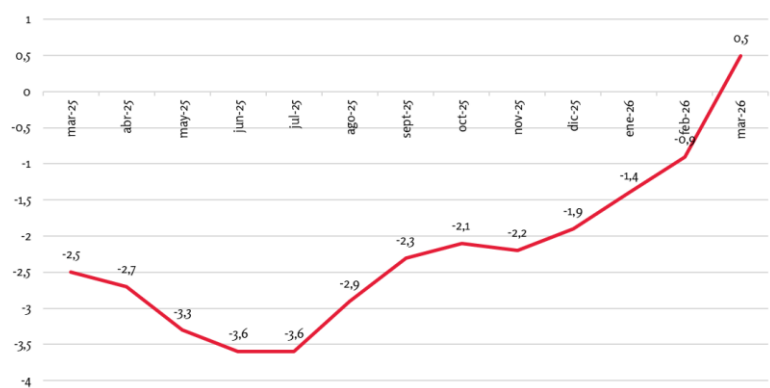
+0,5% interanual en
mar-2026

-0,9% interanual en
feb-2026

1% intermensual en
mar-2026

0,4% intermensual en
feb-2026

Índice de precios al productor, Mar-2025 a Mar-2026
(Δ% interanual)



- El índice de precios de los productores (IPP) de China, usado como indicador de la rentabilidad corporativa, subió un 0,5% interanual en mar-2026. Fue el primer valor mayor a cero desde sep-2022, quebrando así la mayor serie deflacionaria de China en las últimas décadas.

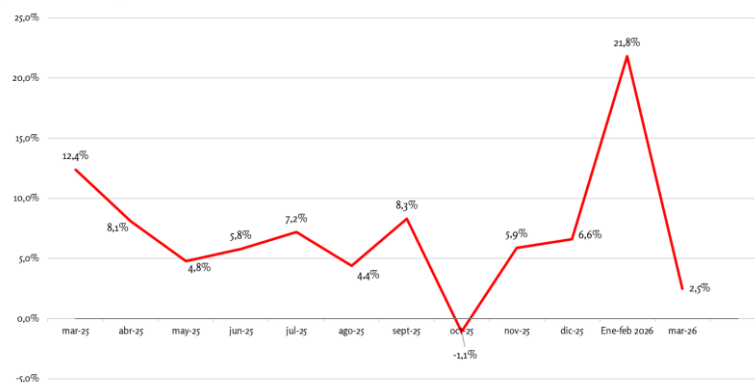
Exportaciones

USD 321 mil millones
en mar-2026
USD 656,6 mil millones
en ene-feb 2026

2,5% interanual
en mar-2026

21,8% interanual
en ene-feb 2026

Exportaciones, Mar-2025 a Mar-2026
(Δ% interanual)



- En mar-2026, las exportaciones de China medidas en dólares aumentaron un 2,5% interanual, menos que en los meses anteriores. Esto se debió en parte al efecto de la base de comparación dado que en marzo 2025 se adelantaron exportaciones en el contexto de las medidas arancelarias de EEUU. Otro factor fue el contexto de conflicto en Medio Oriente.

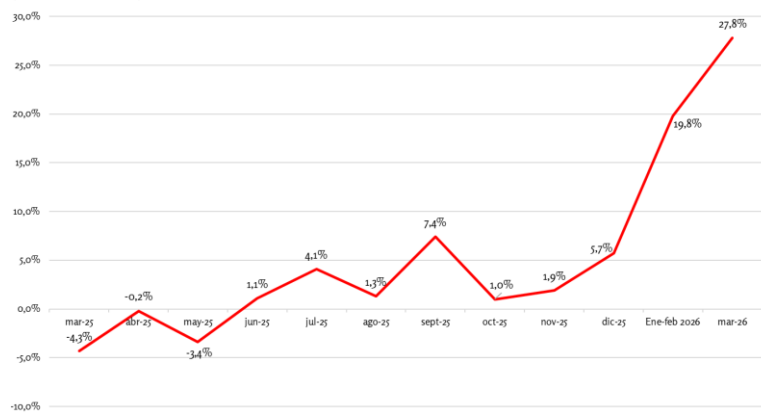
Importaciones

USD 269,9 mil millones
en mar-2026
USD 442,96 mil millones
en ene-feb 2026

+27,8% interanual
en mar-2026

+19,8% interanual
en ene-feb 2026

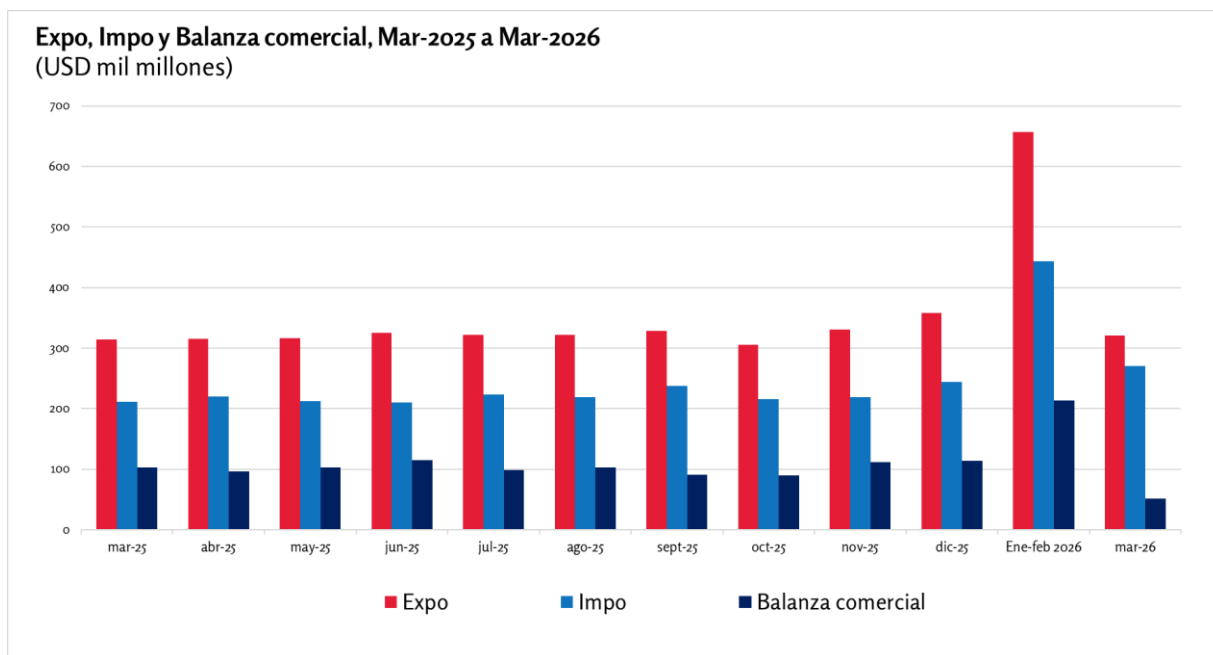
Importaciones, Mar-2025 a Mar-2026
(Δ% interanual)



- Las importaciones de China llegaron a un récord de USD 269,9 mil millones en mar-2026. Marcaron un aumento del 27,8% interanual que fue el mayor desde nov-2021.
- Las compras a EEUU subieron un 1% interanual, pasando a terreno positivo, y las importaciones desde ASEAN, Japón, Corea del Sur y UE siguieron creciendo al igual que en meses anteriores.

Balanza comercial

En mar-2026, China registró un superávit comercial de USD 51,1 mil millones, el menor valor desde feb-2025.



Fuentes: Buró Nacional de Estadísticas de China, Índice PMI Caixin de IHS Markit, Caixin Global, Trading Economics, China Briefing, ING e Investing.com.

Novedades bilaterales

Novedades bilaterales sino-argentinas	
Represas hidroeléctricas de Santa Cruz	<ul style="list-style-type: none"> • El 13 de abril, mediante el Decreto 238/2026, el Poder Ejecutivo Nacional trasladó de ENARSA a la Subsecretaría de Recursos Hídricos la responsabilidad de ejecución de las obras de las represas hidroeléctricas de Santa Cruz.¹⁰ • El Decreto indica que la Subsecretaría de Recursos Hídricos, que depende de la Secretaría de Obras Públicas del Ministerio de Economía, tendrá el papel de comitente. Así, llevará a cabo “todas las funciones, derechos y obligaciones emergentes del respectivo contrato y sus adendas, y de los instrumentos y actuaciones administrativas de la mencionada obra”. Se instruye a ENARSA a brindar apoyo a la Subsecretaría para lograr una “transición ordenada y eficiente”. Cabe mencionar que la decisión de este traspaso se da en el contexto del proceso de privatización de ENARSA.¹¹ • Además, el Decreto establece que los nombres de las represas vuelvan a pasar desde los actuales “Néstor Kirchner” y “Jorge Cepernic” a los originales “Cóndor Cliff” y “La Barrancosa”.¹² • En marzo de 2026, se había firmado la Adenda XII que permitió la reactivación de la obra tras años de parálisis.
Declaración de la Embajada de China	<ul style="list-style-type: none"> • El 20 de abril, la Embajada de China en Argentina emitió un comunicado en el que critica declaraciones recientes del Embajador de EEUU en Argentina, Peter Lamelas. • En el marco de un viaje a Salta y Jujuy, Lamelas dijo en una entrevista: “Nosotros, los estadounidenses, ignoramos a Latinoamérica por cuarenta, cincuenta años. No prestamos atención, y los chinos se metieron aquí. Todo el mundo hace negocios con los chinos, pero estamos preocupados porque cuando tratas con ellos, tratas con el gobierno chino, no con una industria privada. Es un sistema controlado por un gobierno comunista, que usa ese control para manejar la información y a

¹⁰ Poder Ejecutivo. “Decreto 238/2026”, Boletín Oficial, 13/04/2026. Online:

<https://www.boletinoficial.gob.ar/detalleAviso/primera/340607/20260413>

¹¹ Paula López. “El Gobierno pone la mira en el sector energético y da tres pasos para avanzar en la privatización de Enarsa”, TN, 13/04/2026. Online: <https://tn.com.ar/economia/2026/04/13/el-gobierno-pone-la-mira-en-el-sector-energetico-y-da-tres-pasos-para-avanzar-en-la-privatizacion-de-enarsa/>

¹² Ignacio Ortiz. “El Gobierno borró el nombre “Néstor Kirchner” de una represa en Santa Cruz: cómo se llamará ahora”, iProfesional, 13/04/2026. Online: <https://www.iprofesional.com/energia/452338-el-gobierno-de-milei-borro-el-nombre-nestor-kichner-de-una-represa-en-santa-cruz>

Novedades bilaterales sino-argentinas

	<p>la gente”. En particular, mencionó como sensibles las áreas de seguridad, comunicaciones e infraestructura.¹³</p> <ul style="list-style-type: none"> • En respuesta a esto, la Embajada china afirmó los comentarios de Lamelas “ignoran la realidad, están plagados de prejuicios ideológicos y ponen al descubierto la mentalidad de suma cero de la Guerra Fría, que aún mantienen ciertos sectores estadounidenses que incitan a la confrontación entre bloques y a la división de esferas de influencia. Al respecto, China expresa su fuerte descontento y rotundo rechazo”. • Subrayó que el propio presidente estadounidense Donald Trump ha caracterizado la relación con China como “la más importante del mundo” y que empresas estadounidenses realizan negocios con China. En este contexto, “EEUU no puede aplicar su política de ‘América Primero’ y disfrutar de los beneficios de la cooperación con China y, al mismo tiempo, aplicar una doble vara hipócrita y criticar a otros países que buscan hacer lo mismo, es decir, cooperar con China”. • Asimismo, caracterizó el vínculo entre China y América Latina como “una cooperación Sur-Sur, que está basada en el apoyo mutuo sin cálculos geopolíticos”. Afirmó que “China siempre ha defendido los principios de igualdad y beneficio mutuo, y nunca ha buscado esferas de influencia ni actuado contra terceros. Esta cooperación provoca una sustancial mejora en los intereses fundamentales de todas las partes, tanto en el corto, como en el mediano y largo plazo”. • Por último, dijo que “aconsejamos a las personas interesadas que reconozcan la corriente principal del mundo actual. en lugar de esforzarse por exagerar lo que llaman la ‘amenaza china’, sería mejor que hicieran algo concreto por el desarrollo de Argentina y los países de América Latina y el Caribe”.¹⁴
<p>Visita de una delegación del PCCh</p>	<ul style="list-style-type: none"> • A fines de abril, una delegación del Partido Comunista de China (PCCh) viajó a Argentina y Brasil, encabezada por el Viceministro del Departamento Internacional del Comité Central del PCCh, Ma Hui.

¹³ Pablo Juárez. “Peter Lamelas, embajador de EEUU, en El Tribuno: ‘Estos dos años cortos de Milei no son suficientes, se necesitan más reformas’”, El Tribuno, 18/04/2026. Online: <https://www.tribuno.com/salta/2026-4-18-0-22-0-peter-lamelas-estos-dos-anos-cortos-de-milei-no-son-suficientes-se-necesitan-mas-reformas?srsId=AfmBOop8P7Oy6ERlvO32NOSYpp6Fhz8AzGF3aK5OycJAOq2PMwyMVrdp>

¹⁴ “Declaración del Portavoz de la Embajada China en Argentina sobre las afirmaciones erróneas del embajador estadounidense Peter Lamelas”, Embajada de la República Popular China en Argentina, 20/04/2026. Online: https://ar.china-embassy.gov.cn/esp/sgxw/202604/t20260420_11895765.htm

Novedades bilaterales sino-argentinas

	<ul style="list-style-type: none"> • En Argentina, la delegación visitó la Cámara de Diputados de Argentina donde se reunió con miembros de la Comisión de Relaciones Exteriores y del Grupo Parlamentario de Amistad con China. Asimismo, mantuvo un encuentro con miembros del Comité de Asuntos Asiáticos y del Grupo de Trabajo sobre China del Consejo Argentino para las Relaciones Internacionales (CARI).¹⁵
<p>Declaraciones del ex Embajador de Argentina en China</p>	<ul style="list-style-type: none"> • En abril, Sabino Vaca Narvaja, ex Embajador de Argentina en China, flamante presidente del Centro de Sinología de la Universidad de Buenos Aires, realizó un viaje a China. • Allí, se reunió con autoridades de distintas universidades con el objetivo de firmar convenios de cooperación y profundizar los ya existentes. • También se reunió con Dilma Rousseff, ex primera mandataria de Brasil y actual presidenta del Nuevo Banco de Desarrollo de los BRICS. Durante el encuentro, Vaca Narvaja indicó: “Irse de los BRICS fue un error que hay que revertir de manera urgente, en diálogo con los partidos de nuestro país, para volver a un sendero de políticas de Estado en materia internacional”. En su visión, “el mundo no está atravesando una crisis más dentro de un ciclo conocido, sino una transformación estructural que modificará las reglas sobre las cuales se organiza la economía internacional. Por eso es importante que las fuerzas políticas y económicas de la Argentina hagan una categorización correcta del momento histórico y actúen en consecuencia de manera urgente”. • En un artículo publicado en Perfil sobre el vínculo sino-argentino, Vaca Narvaja había dicho que “Ya no se trata únicamente de evaluar los beneficios o riesgos del vínculo, sino de interrogar las condiciones bajo las cuales dicho vínculo puede contribuir –o no– a ampliar los márgenes de decisión de un país periférico en un orden internacional en transformación. En ese desplazamiento reside, probablemente, el núcleo más relevante del problema”.¹⁶ • Según Página 12, “Vaca Narvaja aprovechó además el viaje para reunirse con empresas vinculadas a obras acordadas entre la Argentina y China en el marco del Diálogo Estratégico para la

¹⁵ “Visita del PCCh a Argentina y Brasil”, Dang Dai, 24/04/2026. Online: <https://dangdai.com.ar/2026/04/24/visita-del-pcch-a-argentina-y-brasil/>

¹⁶ “Las múltiples China de la Argentina”, Perfil, 19/04/2026. Online: <http://perfil.com/noticias/internacional/las-multiples-china-de-la-argentina.phtml>

Novedades bilaterales sino-argentinas	
	Coordinación y Cooperación Económica (DECCE), actualmente paralizadas por decisión del gobierno de Javier Milei”. ¹⁷
Exportación de maíz argentino a China	<ul style="list-style-type: none"> • En abril, Argentina realizó su primera exportación de maíz a China en más de diez años, luego de la habilitación de dos eventos biotecnológicos en 2024 y la culminación de diversos procesos fitosanitarios y de registros.¹⁸ • Se trata de un embarque de 34.000 toneladas de la empresa estatal china COFCO que tendrá como destino el sector de la alimentación animal. La carga se produjo en la terminal portuaria que la firma tiene en Timbúes, provincia de Santa Fe. • El director ejecutivo de COFCO Internacional Cono Sur, Alfonso Romero, afirmó que “este envío fortalece los lazos entre Argentina y China, en un contexto de crecimiento de la producción agrícola de nuestro país, donde China se presenta como un destino natural y complementario en la cadena de valor, a través de la plataforma global de COFCO para generar oportunidades para los productores”. • El embarque se da en el contexto de una producción favorable en Argentina, por un lado, y del objetivo de China de reducir su dependencia del maíz estadounidense, por otro. En este último punto, la participación del maíz de Brasil en el mercado chino viene creciendo de manera significativa.¹⁹ • Cabe recordar que en diciembre de 2025 se realizó el primer embarque de trigo argentino a China después de 30 años, también por parte de la empresa COFCO.²⁰

¹⁷ “Vaca Narvaja: ‘Irse de los BRICS fue un error que hay que revertir de manera urgente’”, Página 12, 16/04/2026. Online: <https://www.pagina12.com.ar/2026/04/16/vaca-narvaja-irse-de-los-brics-fue-un-error-que-hay-que-revertir-de-manera-urgente/>

¹⁸ “Argentina obtiene habilitación de China para todos sus eventos biotecnológicos de maíz”, Secretaría de Bioeconomía, 28/05/2024. Online: <https://www.argentina.gob.ar/noticias/argentina-obtiene-habilitacion-de-china-para-todos-sus-eventos-biotecnologicos-de-maiz>

¹⁹ Diego Mañas. “Argentina exportará maíz a China por primera vez tras la apertura del mercado”, iProfesional, 07/04/2026. Online: <https://www.iprofesional.com/economia/451882-historico-argentina-exportara-maiz-a-china-por-primera-vez-en-10-anos> ; Dayanne Souza y Jonathan Gilbert. “Cofco registra el primer cargamento de maíz argentino a China en 15 años”, Bloomberg Línea, 01/04/2026. Online: <https://www.bloomberglinea.com/latinoamerica/argentina/cofco-registra-el-primer-cargamento-de-maiz-argentino-a-china-en-15-anos/#:~:text=Cofco%20registra%20el%20primer%20cargamento%20de%20ma%C3%ADz,toneladas%20om%C3%A9tricas%20de%20ma%C3%ADz%20cargar%C3%A1%20en%20la>

²⁰ “Argentina realizó el primer envío comercial de trigo a China”, Ámbito Financiero, 13/12/2025. Online: <https://www.ambito.com/economia/argentina-realizo-el-primer-envio-comercial-trigo-china-n6223928>

Novedades bilaterales sino-argentinas	
Exportaciones de girasol a China	<ul style="list-style-type: none"> • En abril, el SENASA abrió la inscripción en el Sistema de Autogestión de Solicitudes de Exportación para las empresas que buscan exportar granos de girasol a China. • El SENASA aclaró que esto se enmarca en “los acuerdos bilaterales para el envío de granos a la República Popular China”. Además, subrayó que las empresas deben inscritas en el Registro de la Administración General de Aduanas de la República Popular China.²¹
Cierre de una fábrica de calzado que pasará a importar desde China	<ul style="list-style-type: none"> • La marca argentina de calzado John Foos anunció el cierre de su planta de producción en Beccar (partido de San Isidro) luego de 40 años. • La decisión se tomó en el marco de un cambio en el modelo de negocios en el que se pasará a importar íntegramente desde China. • En la actualidad, la planta ocupaba a 50 trabajadores, aunque la firma había llegado a emplear 400.²²
Proyectos de fabricación de autos chinos en Argentina	<ul style="list-style-type: none"> • A mediados de abril, el Grupo Corven anunció que invertirá USD 50 millones con el objetivo de producir vehículos de marcas chinas en el país. • “Vamos a aumentar la gama de camiones que fabricamos y comenzar con la producción de las pickups, en una inversión alrededor de los USD 50 millones en total, de los cuales unos USD 25 millones estarán destinados a la nueva planta en Campana, para producir entre seis y siete modelos distintos”, afirmó Leandro Iraola, presidente de Grupo Corven. Detalló que “Cerca del 80% de la nueva línea de producción en el parque industrial de Campana ya está hecha. Yo estimo que de seis a

21

SENASA. “Se inicia la inscripción de exportadores de granos de girasol con destino a China”, Argentina.gob.ar,

<https://www.argentina.gob.ar/noticias/se-inicia-la-inscripcion-de-exportadores-de-granos-de-girasol-con-destino-china>

²² “John Foos deja de fabricar en el país para importar desde China”, BAE Negocios, 09/04/2026. Online: <https://www.baenegocios.com/negocios/john-foos-deja-de-fabricar-en-el-pais-para-importar-desde-china-1645/>; “Adiós al cuero y la suela local: John Foos apuesta por China y genera revuelo”, El Ciudadano Web, 09/04/2026. Online: <https://elciudadanoweb.com/adios-al-cuero-y-la-suela-local-john-foos-apuesta-por-china-y-genera-revuelo/>

Novedades bilaterales sino-argentinas

	<p>ocho meses durante este año vamos a estar inaugurando la nueva planta”.²³</p> <ul style="list-style-type: none"> • Asimismo, adelantó que “estamos trabajando en la posibilidad de fabricar Chery en la Argentina, donde ya existieron contactos y charlas para el desarrollo de la red de proveedores”. • El holding tiene la representación de las marcas chinas Chery, Foton y DFSK en Argentina. Actualmente, además de la comercialización de estas marcas, Corven ensambla en su planta de Caseros varios modelos de camiones livianos de Foton, la cual buscaría trasladar a la nueva planta de Campana. Además, tiene el objetivo de comenzar a fabricar pickups de Foton y eventualmente algunos modelos de Chery (SUV y pickup mediana).²⁴
<p>Multa a Zijin-Liex por un derrame de salmuera</p>	<ul style="list-style-type: none"> • El 17 de abril, el ministerio de Minería de la provincia de Catamarca declaró la responsabilidad administrativa de la empresa de origen chino Zijin-Liex en un derrame de salmuera que se produjo a fines de marzo sobre la ruta nacional 60, subrayando “la probada negligencia en el transporte de sustancias y la violación a las normas de seguridad minera previstas”. • A raíz de esto, le aplicó a la empresa una multa de ARS 254,1 millones (con siete días hábiles para el pago) y abrió un sumario administrativo. • La decisión se dio en base a una serie de informes técnicos que se realizaron después del incidente.²⁵

²³ Iñaki Zurueta. “Un grupo argentino fabricará autos chinos en el país y negocia para producir otra marca asiática”, La Nación, 15/04/2026. Online: <https://www.lanacion.com.ar/autos/un-grupo-argentino-fabricara-autos-chinos-en-la-argentina-y-negocia-para-producir-otra-marca-nid13042026/>

²⁴ “Grupo Corven invierte US\$ 50.000.000 y quiere fabricar pick-ups chinas en Argentina”, El Economista, 14/04/2026. Online: <https://eleconomista.com.ar/autos/grupo-corven-invierte-us-50000000-quiere-fabricar-pick-ups-chinas-argentina-n94112> ; Javier De Pascuale. “Con Chery, Grupo Corven avanza en la localización de vehículos chinos”, Comercio y Justicia, 16/04/2026. Online: <https://comercioyjusticia.info/negocios/con-chery-grupo-corven-avanza-en-la-localizacion-de-vehiculos-chinos/> ; “Con una inversión de US\$25 millones, Corven fabricará camiones y pickups en Campana”, Campana Noticias, 14/04/2026. Online: <https://www.campananoticias.com/noticia/93447/con-una-inversion-de-us25-millones-corven-fabricara-camiones-y-pickups-en-campana>

²⁵ “Minería sancionó a Zijin-Liex y aplicó una multa de 254 millones de pesos”, CatamarcActual, 17/04/2026. Online: <https://www.catamarcactual.com.ar/economia/2026/4/17/mineria-sanciono-zijin-liex-aplico-una-multa-de-254-millones-de-pesos-308377.html> ; “‘Litio tóxico’: minera china provocó un desastre ambiental en Catamarca y puso en riesgo a todo un pueblo”, iProfesional, 22/04/2026. Online: <https://www.iprofesional.com/negocios/453064-litio-toxico-minera-china-provoco-desastre-ambiental-en-argentina-y-afecto-a-un-pueblo>

Argentina-China: comercio bilateral

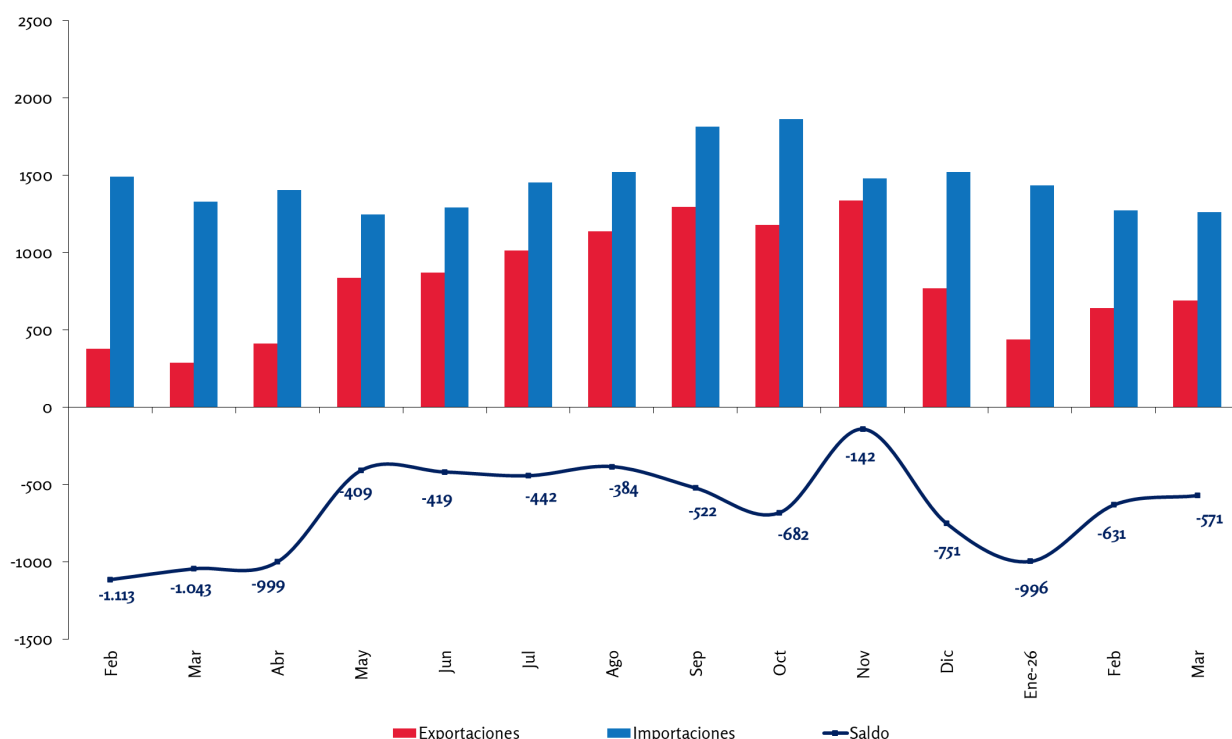
- **Exportaciones:**
 - USD 690 millones en mar-2026 (+139,3% interanual).
 - USD 1.770 millones en ene-mar 2026 (+86% interanual).
- **Importaciones:**
 - USD 1.261 millones en mar-2026 (-5,3% interanual).
 - USD 3.969 millones en ene-mar 2026 (-8,9% interanual).
- **Balanza comercial:**
 - Déficit para Argentina de **-USD 571 millones** en mar-2026, el mayor saldo negativo con un país en el mes.
 - Déficit para Argentina de **-USD -2.198 millones** en ene-mar 2026, el mayor saldo negativo con un país en trimestre.
- **Participación:**
 - En mar-2026, China fue el **2° socio comercial de Argentina**, siendo el 3° destino de las exportaciones argentinas (8% del total) y el 2° origen de las importaciones (20,6%).
 - En ene-mar 2026, China fue el **2° socio comercial de Argentina**, siendo el 3° destino de las exportaciones argentinas (8,1% del total) y el 1° origen de las importaciones (24,3%).

Comercio bilateral Argentina-China. En USD millones.

Período	Exportaciones		Importaciones		Saldo		Δ % interanual	
	2025	2026	2025	2026	2025	2026	Expo.	Impo.
Ene	287	440	1.534	1.436	-1.247	-996	53,3%	-6,4%
Feb	377	640	1.490	1.271	-1.113	-631	70,0%	-14,7%
Mar	288	690	1.331	1.261	-1.043	-571	139,3%	-5,3%
Abr	413		1.405		-992			
May	837		1.246		-409			
Jun	872		1.291		-419			
Jul	1.013		1.455		-442			
Ago	1.139		1.523		-384			
Sep	1.294		1.816		-522			
Oct	1.180		1.862		-682			
Nov	1.337		1.479		-142			
Dic	771		1.522		-751			
Total	9809		17954		-8144			

Fuente: CERA en base a INDEC (ICA). Discrepancias por redondeo de INDEC.

Comercio Argentina-China. Marzo 2025 a Marzo 2026. En USD millones.



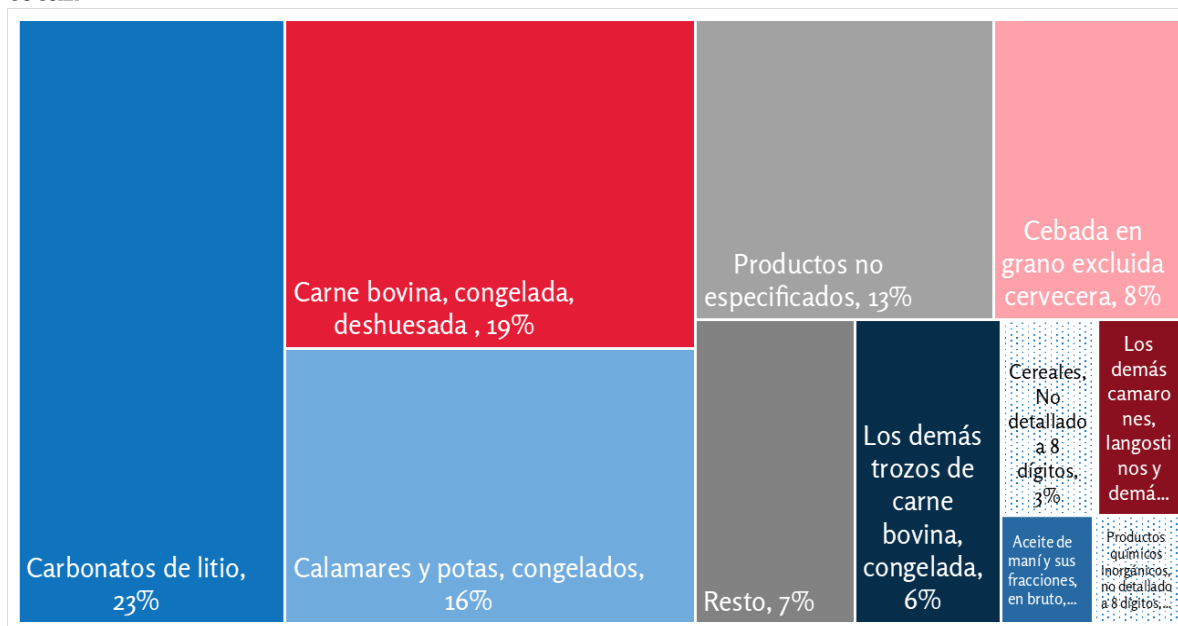
Fuente: CERA en base a INDEC (ICA).

Fletes de importación por principales zonas económicas. En porcentaje. Marzo 2026.

	Marzo de 2026	Var. % flete por tonelada importada de marzo de 2026	Part. % de la zona económica sobre el flete total		Relación flete/FOB por cada USD 1.000	
	Flete por tonelada importada	Respecto a marzo de 2025	Marzo de 2026	Marzo de 2025	Marzo de 2026	Marzo de 2025
Total	81,8	-28,4	100,0	100,0	42,9	51,1
Total selección	-	-	79,7	81,2	43,6	52,2
Mercosur	49,5	-22,8	35,5	28,1	47,6	45,6
China	206,4	-43,8	22,6	35,7	47,2	85,1
USMCA	95,0	-24,8	11,8	9,8	42,4	42,7
Unión Europea	164,5	36,5	9,9	7,7	30,3	26,2

Fuente: INDEC (ICA).

Principales exportaciones de Argentina a China por subpartida. Marzo 2026. % del total.



Nota: A partir de marzo de 2018 el INDEC anunció que, por razones de secreto estadístico, sólo informaría partidas arancelarias que cuenten con 3 o más operadores. En marzo de 2026, el 6% de las exportaciones a China fue informado a 2 dígitos y el 13% en la categoría de productos no especificados. Fuente: CERA en base a INDEC.

Principales importaciones de Argentina desde China por capítulo. Marzo 2026. % del total.



Fuente: CERA en base a INDEC.

Noticias breves

Relaciones China-España. Entre el 11 y 15 de abril, el presidente de España, Pedro Sánchez, realizó una [visita](#) oficial a China, la cuarta en los últimos cuatro años. En Beijing, Sánchez se reunió con el presidente Xi Jinping, el primer ministro Li Qiang y el canciller Wang Yi.

Durante el encuentro, China y España firmaron 19 [acuerdos](#) en distintas áreas, incluyendo el establecimiento de un Mecanismo de Diálogo Estratégico Diplomático. En el ámbito agrícola, China brindó acceso a su mercado para diversos productos españoles: pistachos, los higos secos, proteínas de porcino y algunos fertilizantes.

El comunicado chino indicó que “España apoya activamente las cuatro principales Iniciativas Globales propuestas por el presidente Xi Jinping y está dispuesta a mantener una comunicación y coordinación estrechas con China para abordar conjuntamente los desafíos relacionados con la geopolítica internacional, el proteccionismo comercial y el cambio climático, respetando el derecho internacional y el multilateralismo. España se opone a una nueva Guerra Fría y a los intentos de desvincular y cortar las cadenas de suministro, y apoya una mayor comunicación, comprensión y cooperación entre Europa y China”.

Bloqueo de compra de tecnología china. El 27 de abril, la Comisión Nacional de Desarrollo y Reforma de China [emitió](#) una decisión para bloquear la compra de la startup de inteligencia artificial Manus por parte de Meta (propietaria de

Facebook, Whatsapp e Instagram). La operación había sido anunciada en diciembre de 2025 y estaba valuada en alrededor de USD 2.000 millones.

Manus fue desarrollada por la startup china *Beijing Butterfly Effect Technology* y, aunque posteriormente se trasladó a Singapur, igualmente fue [alcanzada](#) por los reguladores chinos en un contexto de fortalecimiento de controles por temas de seguridad nacional.

Relaciones China-Corea del Norte. Entre el 9 y 11 de abril, el canciller chino Wang Yi viajó a Corea del Norte, su primera visita al país desde 2019.

En Piongyang, Wang Yi se reunió con el líder norcoreano Kim Jong-un y otros altos funcionarios, en un contexto de reactivación del vínculo bilateral tras la reunión entre Xi Jinping y Kim Jon-gun en septiembre de 2025.

Wang Yi [expresó](#) que “China está dispuesta a [colaborar](#) con Corea del Norte para tomar el importante consenso de los máximos líderes de ambos partidos y países como guía fundamental para mejorar la comunicación estratégica, mantener estrechos intercambios y cooperación, y consolidar continuamente el impulso positivo de las relaciones bilaterales para brindar mayores beneficios a ambos pueblos y promover conjuntamente la paz y el desarrollo regionales”.

Analistas subrayaron que la visita se produjo antes del viaje proyectado del presidente Trump a China, despertando especulaciones sobre eventuales contactos futuros entre Washington y Pionyang.

Relaciones China-Sudeste asiático. Entre el 22 y 26 de abril, el canciller chino Wang Yi viajó a Camboya, Tailandia y Myanmar.

En Camboya, se lanzó el [Diálogo Estratégico “2+2”](#) entre cancilleres y ministros de Defensa de ambos países. Allí, abarcaron temas de cooperación política, económica y de defensa, seguridad y combate al delito. En cuanto a proyectos, se [mencionaron](#) el “Corredor de Desarrollo Industrial” y el “Corredor de Pesca y Arroz”, y el proyecto de Gestión Integrada de Recursos Hídricos de Funan Techo.

En Tailandia, Wang se [reunió](#) con el flamante primer ministro Anutin Charnvirakul y con otros altos funcionarios. Junto con su homólogo tailandés, Wang [participó](#) en la tercera Reunión del Mecanismo de Consulta bilateral.

En Myanmar, Wang se [reunió](#) con el flamante presidente Min Aung Hlaing y, entre otros puntos, discutieron la construcción del Corredor Económico China-Myanmar.

Medios oficiales chinos [indicaron](#) que la gira de Wang Yi por estos países “subrayó los esfuerzos de Beijing por profundizar la confianza política, ampliar la cooperación práctica y promover la estabilidad regional en medio de la creciente incertidumbre externa en el sudeste asiático”. En particular, China busca [posicionarse](#) como socio confiable en [contraposición](#) a EEUU, en un contexto de incertidumbre por las medidas arancelarias estadounidenses y por los impactos del conflicto en Medio Oriente.

Relaciones China-Rusia. El 15 de abril, el canciller de Rusia Sergei Lavrov viajó a Beijing donde se reunió con el presidente Xi Jinping y el canciller Wang Yi.

Según el [comunicado](#) chino, “ante una situación internacional compleja y cambiante, la estabilidad y la certidumbre de las relaciones entre China y Rusia son particularmente valiosas, y la gran vitalidad”.

Por su parte, Lavrov [indicó](#) que la cooperación bilateral se desarrolla “de tal manera para protegerla de la influencia perjudicial de aquellos que no confían en su capacidad para competir honestamente, sino recurren a sanciones y otros métodos arbitrarios de coerción, chantaje y dictado. Constatamos que estamos cumpliendo con éxito estas tareas que se habían planteado a nivel cumbre”.

La publicación [En Cont@cto China](#) complementa la información que la CERA envía a sus socios por vía electrónica y la que aparece en www.cera.org.ar: documentos del Instituto de Estrategia Internacional (IEI), En Cont@cto Global, y el Monitor Comex Argentino.
